

Silence Point

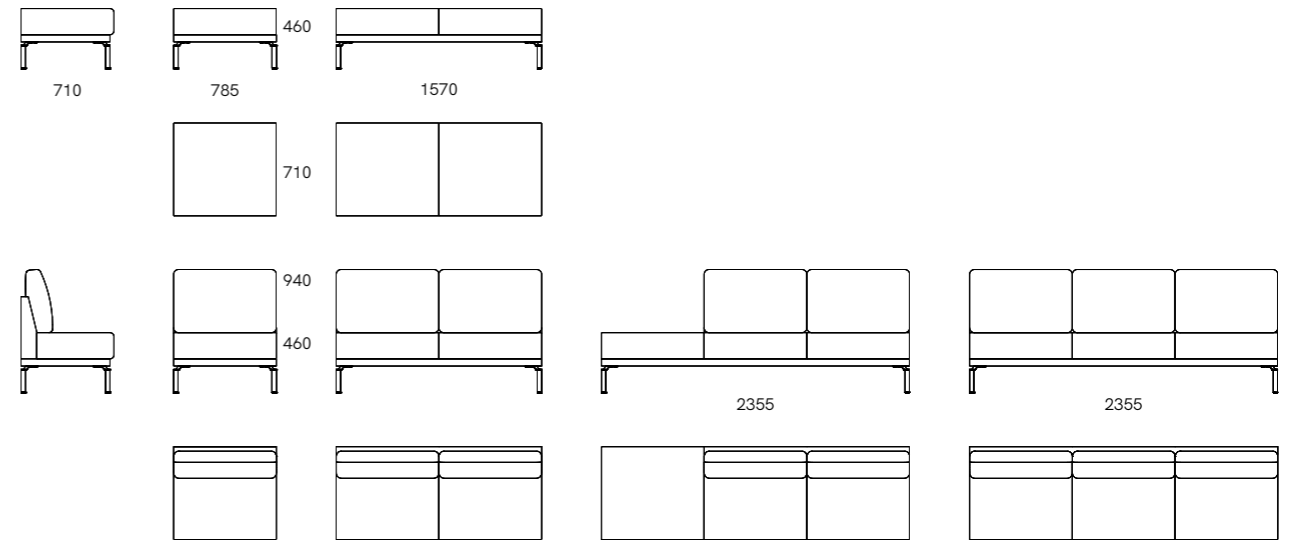
5 Akustik Sitzmöbel

Individuelle Akustiklösungen

Produkt

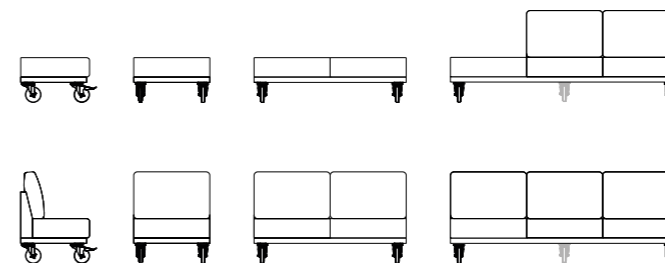


Silence Point ist eine vielseitige Produktfamilie mit besten akustischen Eigenschaften, über viele Jahre weiterentwickelt und optimiert. Der Systembaukasten ist breit angelegt und reicht von der klassischen Museumsbank über diverse Sofa Varianten bis hin zur kompletten Arbeitsinsel mit oder ohne Dach. Die **Silence Point Lounge** Modelle sind nicht nur, wie der Name vermuten lässt, in der exklusiven Lounge zuhause, sie haben auch längst Einzug genommen auf modernen und offenen Büroflächen. Ob mit oder ohne Rückenlehne, die einladenden Modelle verfügen über einen hohen Sitzkomfort und sind in ihrer Ausstattung ausgerichtet für die ergonomischen Anforderungen im Büroalltag und dessen Umfeld. Zur Auswahl stehen 9 Stoffkollektionen mit einer schier unbegrenzten Vielfalt an Strukturen und Farben. Darunter der Stoff "Passion" mit seinem wunderschön texturierten Wollgewebe und seiner stark strukturierten Oberfläche. Die klassische Museumsbank als Einsitzer oder Zweisitzer überzeugt in ihrer klaren und zurückhaltenden Formensprache als Solitär oder charmant kombiniert mit Rückenlehne. Ausgestattet mit einem weichen Rückenkissen, laden diese ein zum Gespräch oder einfach nur zum Verweilen.



Silence Point Lounge

*Klare Form
mit weichem Charakter*



Optional bietet sich die Möglichkeit alle Modelle auf Rollen zu konfigurieren.



Bank (1-Sitzer)



Bank (2-Sitzer)



2/3-Sitzer



1-Sitzer



2-Sitzer



3-Sitzer

*Mit oder ohne
Rückenlehne, die
einladenden Modelle
verfügen über einen
hohen Sitzkomfort.*



Hier in Kombination mit akustischen Stellwänden.



2-Sitzer Museums-Bank (Lounge)

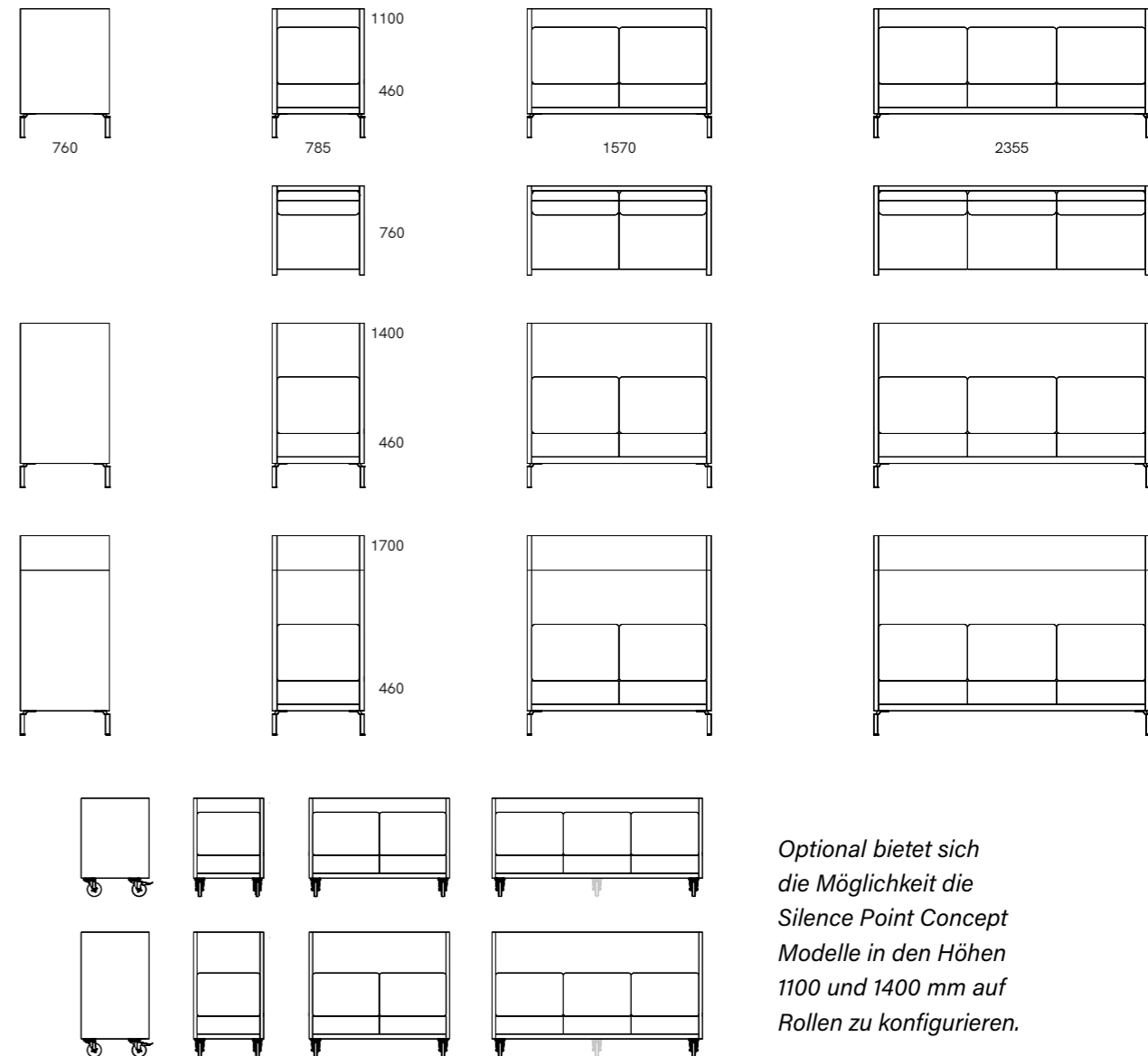


Silence Point >>

Silence Point Concept

Wandaufbau höchst schallabsorbierend

Geradlinig und schnörkellos im Design und mit einem ungemein bequemen Sitz- und Rückenpolster haben die **Silence Point Concept** Modelle das Potenzial zum „Lieblingsplatz“. Ob auf der offenen Bürofläche, im Treppenhaus oder im Empfangsbereich die in drei Höhen, von 1100 mm über 1400 mm bis zu 1700 mm, erhältlichen Modelle schaffen Inseln der Ruhe und Entspannung. Was dem Auge verborgen bleibt, der Wandaufbau ist im Kern höchst schallabsorbierend und sorgt so für exzellenten Komfort. Erhältlich sind die Modelle als Ein-, Zwei- oder Dreisitzer. Zur Auswahl stehen für den Wandaufbau 9 Stoffkollektionen mit einer schier unbegrenzten Auswahl an Strukturen und Farben. Sitzkomfort und ergonomische Ausstattung mit einladend weichem Rückenkissen sind ausgerichtet für die Anforderungen im Büroalltag und dessen Umfeld. Die liebevoll im Detail vollumpolsterten Wände werden auch ein- oder beidseitig in der Steppvariante 114 partiell (Standard) angeboten. Hierfür stehen 8 Stoffkollektionen mit unterschiedlichem Charakter zur Verfügung.



Optional bietet sich die Möglichkeit die Silence Point Concept Modelle in den Höhen 1100 und 1400 mm auf Rollen zu konfigurieren.



1-Sitzer



2-Sitzer



3-Sitzer

*Modellübersicht:
Drei Breiten &
drei Höhen*



Höhe 1100



Höhe 1400



Höhe 1700




Ohne Steppung



Einseitig außen gesteppt



Beidseitig gesteppt

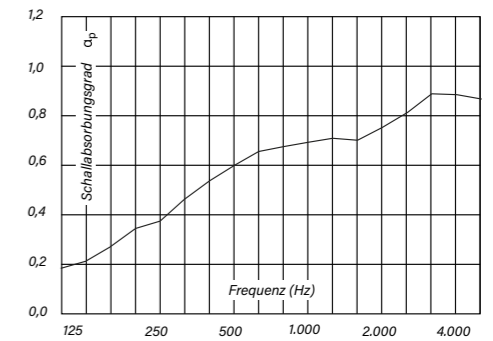


Steppung (Standard) 114 partiell

Am Beispiel der Höhe 1400 mm

Viefalt Steppung:
Neben dem Standard sind individuelle Steppvarianten auf Anfrage möglich.

Silence Point 40



Schallabsorptionsgrad – Oktav-Mittenfrequenz



Ob auf der offenen Bürofläche, im Treppenhaus oder im Empfangsbereich schaffen die Silence Point Modelle Inseln der Ruhe und Entspannung.



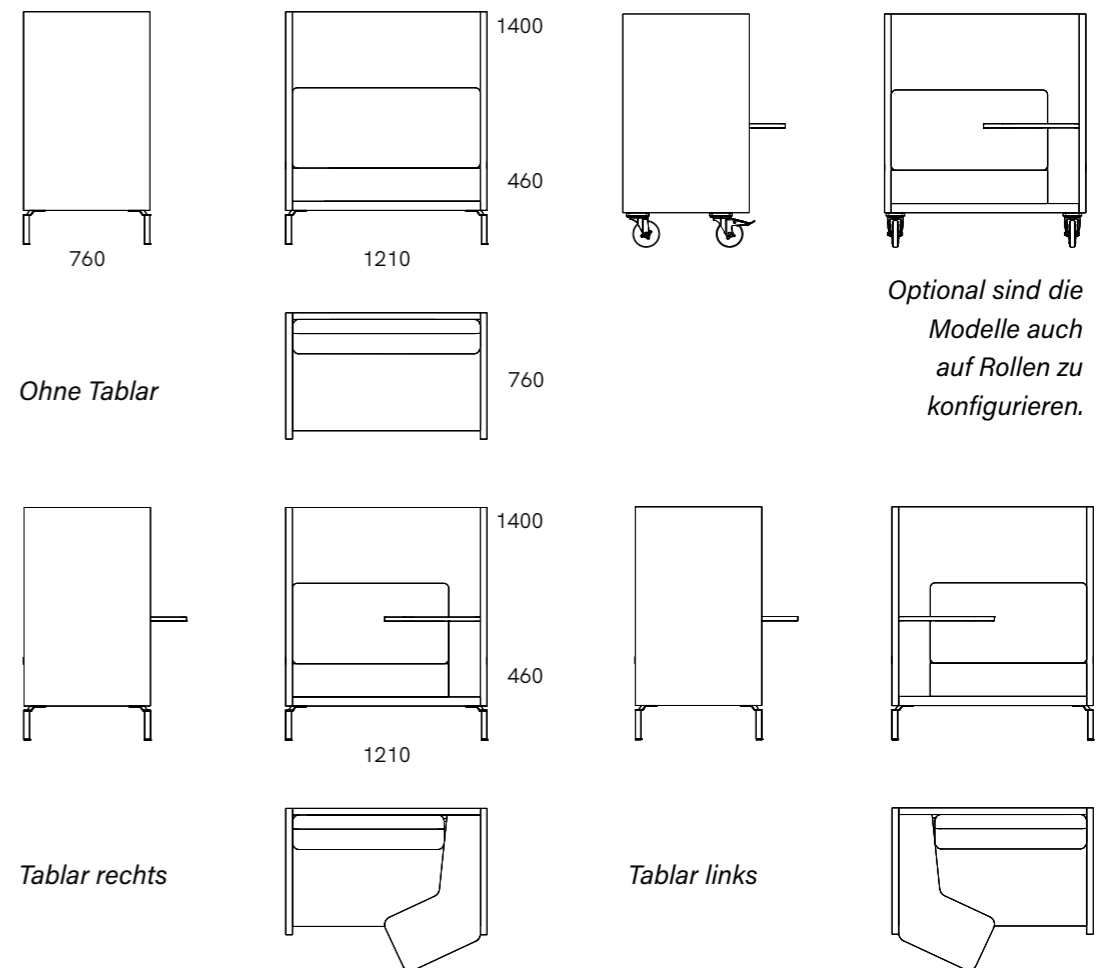
Was dem Auge verborgen bleibt, der Wandaufbau ist im Kern höchst schallabsorbierend.

[Silence Point >>](#)

Silence Point TouchDown

Ergonomie und gute Akustik

Sehen, hören, fühlen: Wenn diese drei Sinnesreize perfekt zusammen passen entstehen Orte voll Harmonie und ideale Bedingungen für Kreativität. Die **Silence Point TouchDown** Modelle stehen für Ergonomie, Sitzkomfort und gute Akustik. Dabei sind sie mit einer Breite von 1210 mm äußerst platzsparend. Für gestalterische Vielfalt sorgen, neben der Auswahl an 9 Stoffkollektionen, weitere Designausprägungen. Die liebevoll im Detail vollumpolsterten Wände, werden einseitig oder optional auch beidseitig in gesteppter Ausführung angeboten. Hierfür stehen 8 Stoffkollektionen mit unterschiedlichem Charakter zur Verfügung. Erhältlich sind die Modelle mit und ohne Schreibtisch. Ebenso zeitgemäß ist eine Konfiguration auf Rollen möglich.




Beidseitig
gesteppt



Einseitig
außen
gesteppt



Ohne
Steppung



Steppung
114 partiell

*Ergonomischer Pluspunkt:
ein Schreibtisch kann rechts
oder links platziert werden.*



Tablar
links



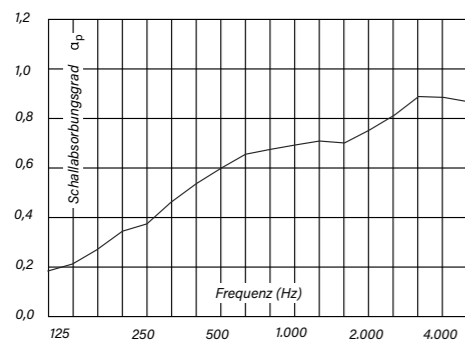
Ohne
Tablar



Tablar
rechts



Silence Point 40



Schallabsorptionsgrad –
Oktav-Mittenfrequenz



Zeitgemäß: Agil auf Rollen konfigurierbar.

*Silence Point TouchDown
Modelle stehen damit für deutlich
mehr Ergonomie, Sitzkomfort und
gute Akustik.*



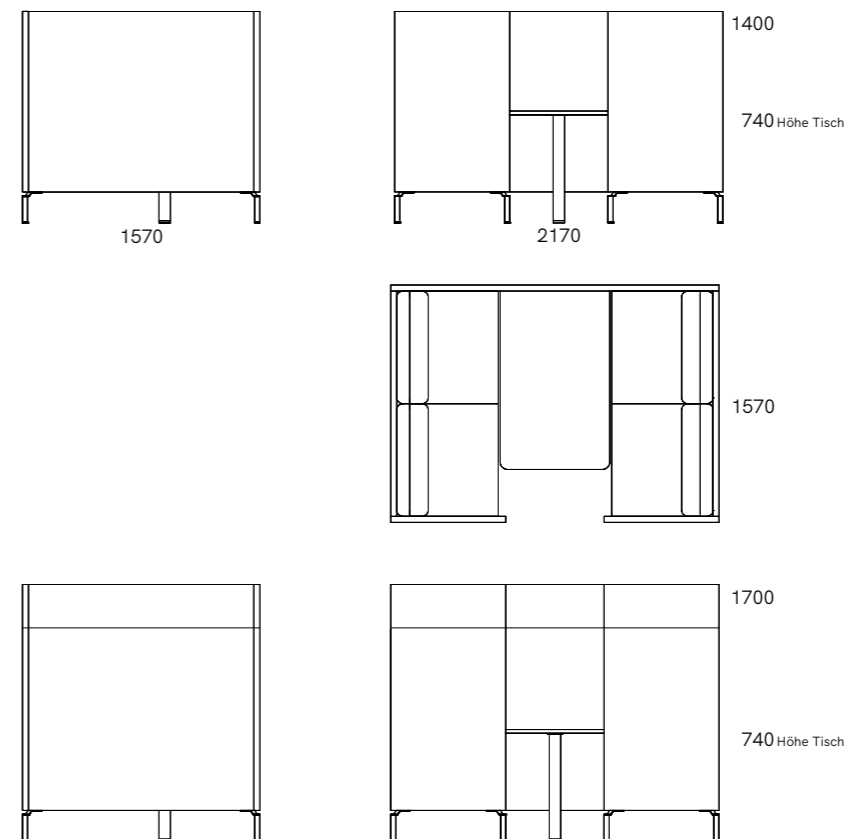
[Silence Point >>](#)

Silence Point WorkBench

Konsequent geradlinig und technisch zeitlos

Ob Arbeitsinsel, Meeting Point oder Ruhezone, immer präsentiert sich **Silence Point WorkBench** als Blickfang mit einer an Gelassenheit grenzenden Souveränität. Die geradlinige klassische Formensprache ist Ergebnis der Reduzierung auf wenige entscheidende Funktionen. So wird die **Silence Point WorkBench** für den Einen zum Werkraum für kreative Treffen im kleinen Team, für den Anderen zum Rückzugsort für konzentriertes Arbeiten und für ruhige Gespräche. Mit einer Grundfläche von ca. 2200 mm x 1600 mm sind sie äußerst platzsparend und können aufgrund bester akustischer Werte hinsichtlich Schallabsorption und Schallschirmung auch in unmittelbarer Nachbarschaft zu lebhaften und unruhigen Zonen eingesetzt werden. Wandhöhen von 1400 mm bis hin zu 1700 mm, in Kombination mit 9 Stoffkollektionen, bieten für den Architekten und Akustiker viel Gestaltungsspielraum. Die liebevoll im Detail vollumpolsterten Wände,

werden einseitig oder optional auch beidseitig auch in gesteppter Ausführung angeboten. Hierfür stehen 8 Stoffkollektionen mit unterschiedlichem Charakter zur Verfügung. Ein optional im Arbeitstisch integriertes Elektrifizierungsmodul (PowerDot) macht das System unabhängig von der Büroinfrastruktur.



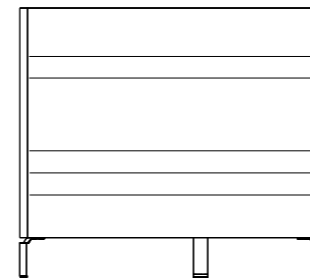


*Ob Arbeitsinsel, Meeting Point
oder Ruhezone, immer präsentiert
sich Silence Point WorkBench als
Blickfang im Raum.*

*Diverse Ausführungen
in der Höhe 1400 mm.*



Ohne
Steppung



Beispielhöhe
1400 mm

Steppung
114 partiell

Einseitig
außen
gesteppt



Beidseitig
gesteppt



Am Beispiel
Höhe 1700 mm

Viefalt Steppung:
Neben dem
Standard sind
individuelle
Steppvarianten auf
Anfrage möglich.

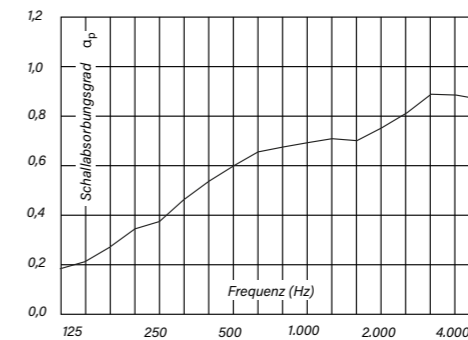
Silence Point >>



Silence Point WorkBench in Höhe 1400 mm

Aufgrund bester akustischer Werte hinsichtlich Schallabsorption und Schallschirmung kann der Silence Point WorkBench in unmittelbarer Nachbarschaft zu lebhaften und unruhigen Zonen eingesetzt werden.

Silence Point 40



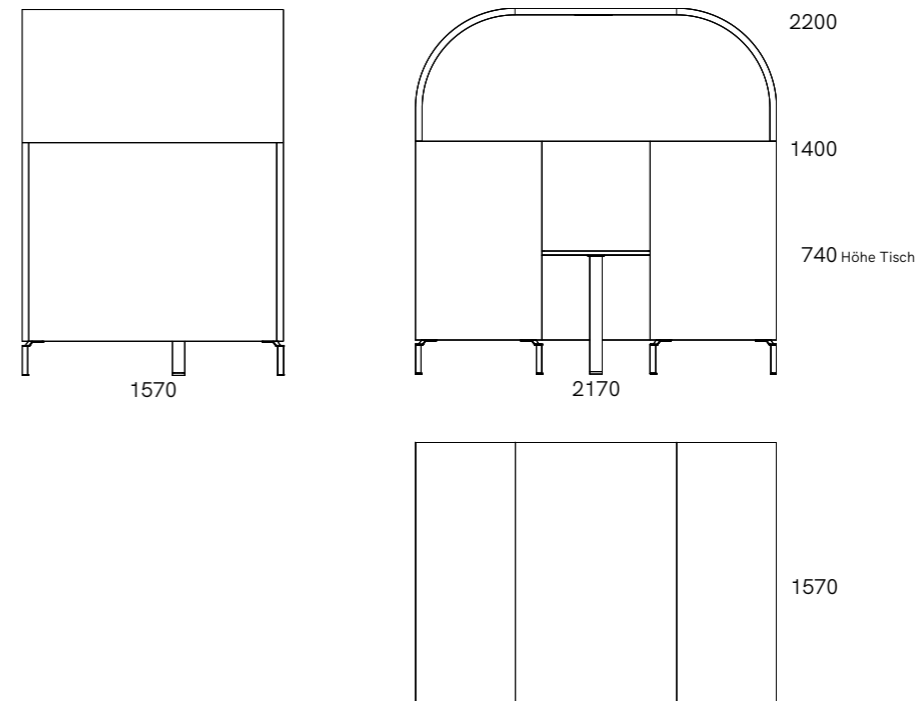
Schallabsorptionsgrad – Oktav-Mittelfrequenz

[Silence Point >>](#)

Silence Point WorkBench Top


*Akustisch hocheffizient &
äußerst platzsparend*

Wie sein naher Verwandter, die Silence Point WorkBench, ist die **Silence Point WorkBench Top** mit Dach ein Blickfang für jeden Raum. Dies umso mehr, da das formschön gewölbte Dach mit integrierter LED meist weit über andere Einrichtungsgegenstände hinaus ragt. Die geradlinige klassische Formensprache ist Ergebnis der Reduzierung auf die entscheidenden Funktionen. So wird die **Silence Point WorkBench Top** für den Einen zum Werkraum für kreative Treffen im kleinen Team, für den Anderen zum Rückzugsort für konzentriertes Arbeiten und für ruhige Gespräche. Das über die gesamte WorkBench gewölbte Dach ist Garant dafür, dass konzentriertes Arbeiten oder lebhaftes diskutieren auch in offenen Räumen mit einer hohen Raumhöhe möglich ist. Mit einer Grundfläche von ca. 2200 mm x 1600 mm sind sie trotz bester



akustischer Werte, hinsichtlich Schallabsorption und Schallschirmung, äußerst platzsparend. Zur Auswahl stehen für den Wandaufbau 9 Stoffkollektionen mit einer schier unbegrenzten Auswahl an Strukturen und Farben. Die liebevoll im Detail vollumpolsterten Wände, werden einseitig oder optional beidseitig auch in gesteppter Ausführung angeboten. Hierfür stehen 8 Stoffkollektionen mit unterschiedlichem Charakter zur Verfügung. Eine im Standard integrierte LED Leuchte oder ein optional im Arbeitstisch integriertes Elektrifizierungsmodul (PowerDot) machen das System unabhängig von der Büroinfrastruktur.

Ohne
Steppung



Steppung
114 partiell

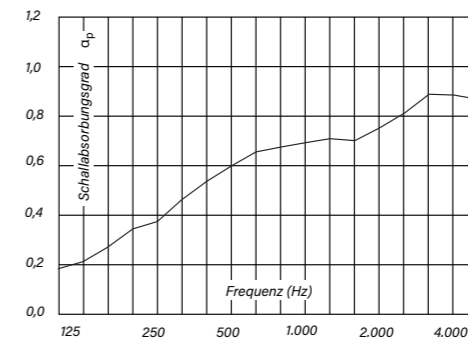
Einseitig
außen
gesteppt



Beidseitig
gesteppt



Silence Point 40



Schallabsorptionsgrad -
Oktav-Mittelfrequenz

5 Akustik Sitzmöbel

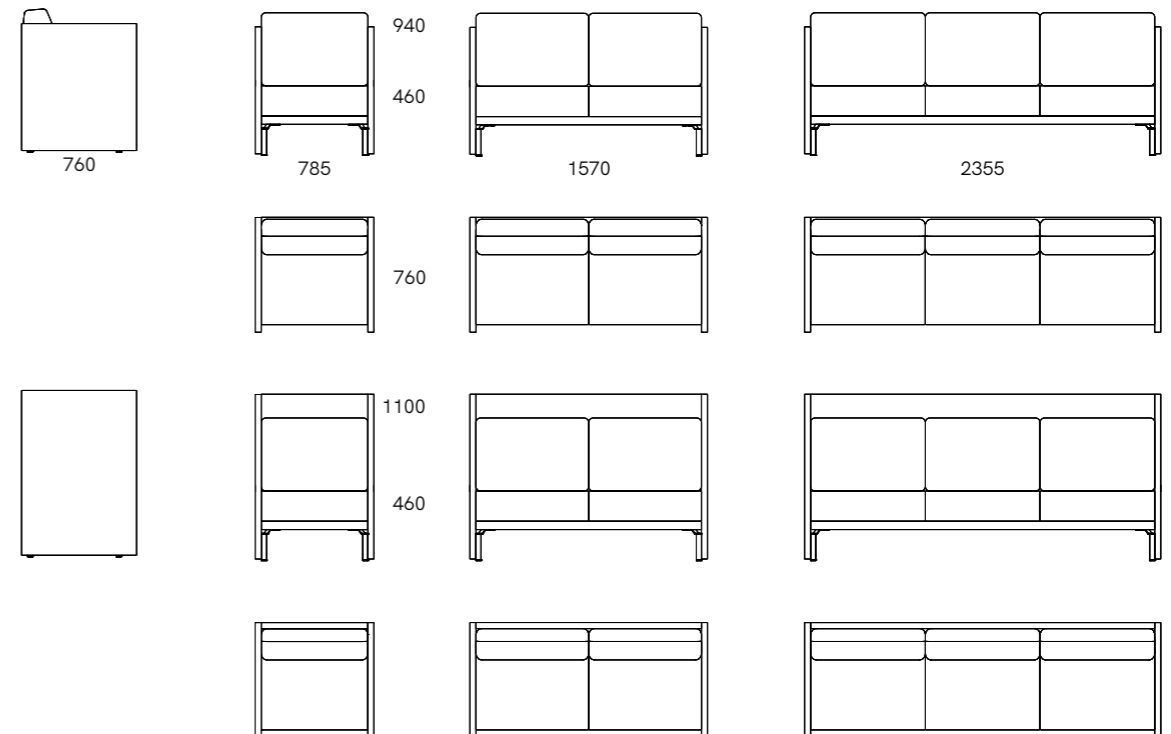


[Silence Point >>](#)

Silence Point Stream

Ein ausdrucksstarkes Akustik-Objekt

Eine klare Formensprache und exzellenter Sitzkomfort, **Silence Point Stream** verbindet Funktion und modernes Design zu einer extra Portion Gemütlichkeit. Zuhause sind die einladenden Modelle u.a. auf offenen Büroflächen, in der Hotel Lounge sowie in Stores und Showrooms. Die in zwei Höhen mit 940 und 1100 mm erhältlichen Modelle schaffen komfortable Inseln zum Verweilen und Entspannen. Was dem Auge verborgen bleibt, der Wandaufbau ist im Kern höchst schallabsorbierend und trägt so zu einer guten Raumakustik bei. Erhältlich sind die Modelle als Ein-, Zwei- oder Dreisitzer. Zur Auswahl stehen für den Wandaufbau 9 Stoffkollektionen mit einer schier unbegrenzten Auswahl an Strukturen und Farben. So werden die **Silence Point Stream** Modelle zum Lieblingsplatz mit Charakter und einem unverwechselbaren Erscheinungsbild. Sitzkomfort und ergonomische Ausstattung mit einladend weichem Rückenkissen



sind ausgerichtet auf die Anforderungen im Projekt. Die liebevoll im Detail vollumpolsterten Wände, werden einseitig oder optional beidseitig auch in gesteppter Ausführung angeboten. Hier stehen 8 Stoffkollektionen mit unterschiedlichem Charakter zur Verfügung.



1-Sitzer

2-Sitzer

3-Sitzer


*Modellübersicht:
Drei Breiten &
zwei Höhen*



Höhe 940 mm

Höhe 1100 mm

Ohne
Steppung



Beispielhöhe
1100 mm

Einseitig
außen
gesteppt



Steppung
114 partiell

Was dem Auge verborgen
bleibt, der Wandaufbau
ist im Kern höchst
schallabsorbierend und
trägt so zu einer guten
Raumakustik bei.

Beidseitig
gesteppt





Silence Point Stream 3-Sitzer



Silence Point >>

Impressum

Herausgeber
Akustik Office Systeme GmbH
Lenabergweg 5
D-91626 Schopfloch

Redaktion
Henrik Behnert, AOS

Grafik / Illustration
Sabine Fleischmann, AOS

Fotos
Damian Tauchert, Berlin
für AOS

ausgenommen
Renderings Silence Point Modelle
Seite 6 intern
Seite 14 intern

@2023



Akustik Office Systeme GmbH
Lenabergweg 5
D91626 Schopfloch

Telefon +49 9857 97559-0

Fax +49 9857 97559-29

info@akustik-office-systeme.de

www.akustik-office-systeme.de